

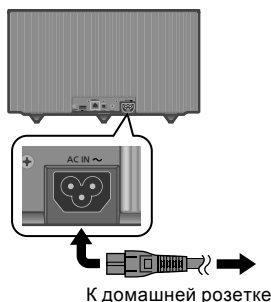
КРАТКОЕ РУКОВОДСТВО ПО НАЧАЛУ РАБОТЫ

Русский

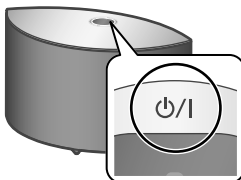
Перед использованием этого продукта ознакомьтесь с правилами техники безопасности, приведенными в данной инструкции по эксплуатации.

Подключение

- 1** Подсоедините шнур питания от сети переменного тока к устройству.



- 2** Нажмите [⏻/⏻], чтобы включить устройство.



- Начнет мигать "Wi-Fi Setup".



- 3** Загрузите и откройте приложение "Google Home" на смартфоне или планшете.



- Перед настройкой подключите смартфон/планшет к той же сети, что и данное устройство.
- Настройте SC-C50 / SC-C30, следуя инструкциям на экране. Для получения дополнительной информации посетите сайт: <https://www.google.com/cast/setup/>

Наслаждайтесь музыкой

Наслаждайтесь трансляцией музыки

Вы можете слушать музыку через сотни приложений с поддержкой Chromecast: g.co/cast/apps

Воспроизводите музыкальные файлы и пользуйтесь расширенными функциями

Воспроизводите музыкальные файлы на вашем смартфоне/планшете/музыкальном сервере и пользуйтесь расширенными функциями с помощью приложения "Technics Audio Center".

Technics



- Google, Google Home и другие сопутствующие марки и логотипы являются товарными знаками Google LLC.
- Apple и логотип Apple являются товарными знаками Apple Inc., зарегистрированными в США и в других странах. App Store является маркой обслуживания Apple Inc., зарегистрированной в США и других странах.
- Операции и отображаемые на экране элементы и т.д. приложения "Technics Audio Center" могут изменяться.
- Для получения актуальной информации посетите сайт: www.technics.com/support/ (доступность и функциональность определенных опций, сервисов и приложений зависят от устройства и сети и могут быть недоступны в некоторых странах / регионах; подписка(-и) может(-ут) являться необходимым условием; также могут применяться дополнительные положения, условия и/или изменения.)

Бездротова Акустична Система

Модель №. SC-C50 / SC-C30

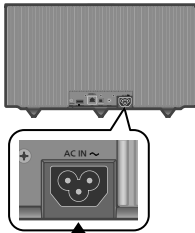
СТИСЛИЙ ПОСІБНИК КОРИСТУВАЧА

Українська

Перед початком експлуатації виробу прочитайте вказівки щодо заходів безпеки в інструкції з експлуатації.

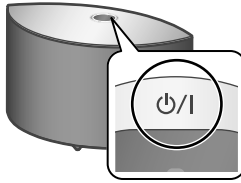
Підключіться

- 1** Під'єднайте до пристрою шнур електричного живлення змінного струму.



До побутової електричної розетки

- 2** Натисніть [⏻/⏻] для вклучення цього пристрою.



- “Wi-Fi Setup” почне блимати.



- 3** Завантажте додаток “Google Home” на смартфон або планшет і відкрийте його.



- Перед налаштуванням підключіть смартфон/планшет до мережі, з якою з'єднаний цей пристрій.
- Налаштуйте систему SC-C50 / SC-C30, дотримуючись інструкцій на екрані. Додаткову інформацію див. за адресою: <https://www.google.com/cast/setup/>

Насолоджуйтесь музикою

Насолоджуйтесь потоковим відтворенням музики

Ви можете відтворювати музику із сотень аудіододатків із підтримкою Chromecast за адресою: g.co/cast/apps

Насолоджуйтесь музичними файлами та розширеними функціональними можливостями

Насолоджуйтесь музичними файлами на смартфоні/планшеті/музичному сервері та розширеними функціональними можливостями за допомогою додатка “Technics Audio Center”.

Technics



- Google, Google Home та інші відповідні позначення й логотипи — товарні знаки компанії Google LLC.
- Apple і логотип Apple — товарні знаки компанії Apple Inc., зареєстровані в США та інших країнах. App Store — знак обслуговування компанії Apple Inc., зареєстрований у США та інших країнах.
- Операції та елементи на екрані додатка “Technics Audio Center” можуть бути змінені.
- Останню інформацію див. за адресою: www.technics.com/support/

(Наявність і особливості роботи деяких функцій, послуг і додатків залежать від моделі пристрою й типу мережі та можуть бути недоступні в деяких країнах/регіонах. Для доступу до них може бути потрібна передплата й можуть застосовуватись додаткові умови та/або зміни.)